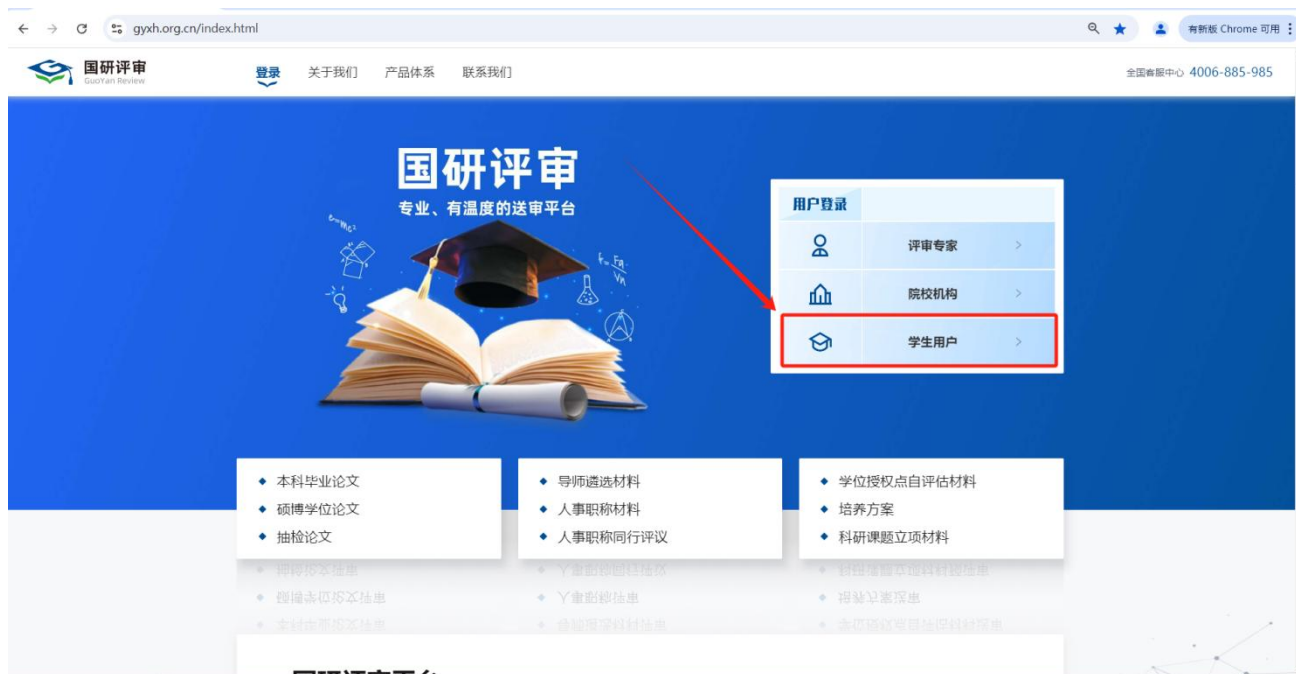


学生端操作指南

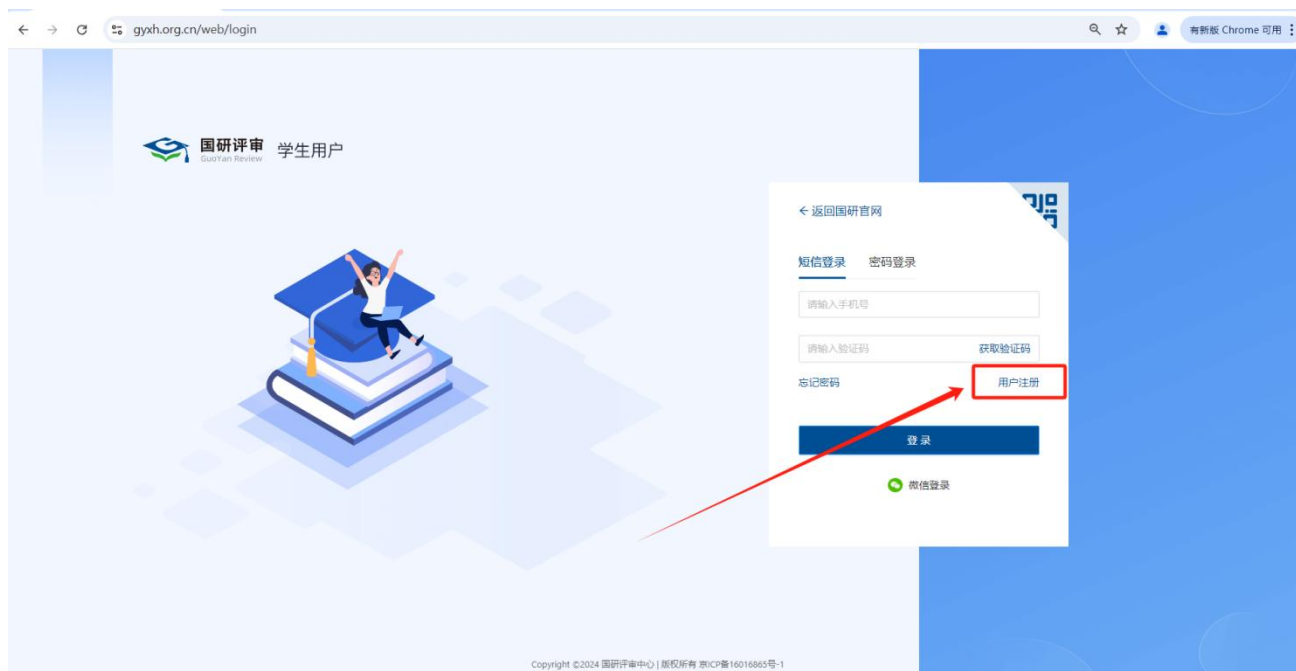
1、登录平台

网址<https://www.gyxh.org.cn/index.html>，选择【学生用户】身份



2、首次登录需要进行【学生用户注册】

根据学校的学生提供上传至平台的手机号进行注册（手机号未上传至平台的不可注册），注册完成后可通过平台发送的短信中的账号和密码登录或者【手机快捷登录】登录进入平台。



学生用户注册

已有账号? [去登录>](#)

本平台不支持非送审学生注册, 送审用户请输入以下信息完成校验, 校验成功后即可注册成功。

+86

验证码

全国客服热线: 4006-885-985

账号密码登录 手机快捷登录

请您输入学校/专家/学生平台账号

7天之内免登录 [忘记密码](#) [学生用户注册](#)

为了保证功能的正常使用, 建议您使用谷歌、火狐、360极速模式浏览器, 不推荐使用IE浏览器

其他登录方式

全国客服中心: 4006-885-985

注册好后, 平台将发送短信至注册手机, 短信中有登录的账号密码

3、论文上传

登录平台后, 学生用户可以看到自己的论文信息, 确认无误后可点击【上传材料】上传论文。



论文上传仅支持pdf格式

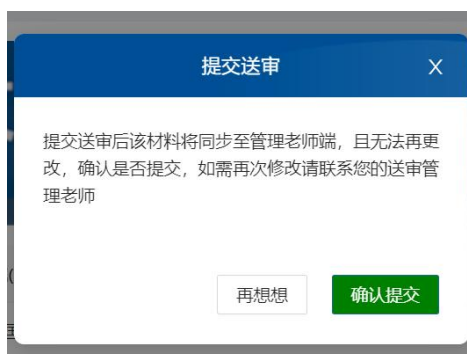


如论文上传有误可点击【重新上传】再次提交

请在学校规定的截止时间之前提交您的论文, 如未按时提交, 将导致无法送审。

4、论文送审

论文上传完成后确认无误可点击【提交送审】——【确认提交】，即可完成论文上传。



5、跟进论文进度

提交成功后，可绑定微信移动端公众号，随时跟进论文评审进度



6、评审结果下载查看

在个人账号下的【查看结果】中，可以查看评审状态、得分，可以在线查看自己的评审结果，也可以下载评审结果。

